




Congresso Nazionale
AIDNID
Torino, 12 – 14 marzo 2015



Comitato Scientifico

G. Argenziano
E. Berardesca
A. Di Stefani
G. Pellacani
K. Peris
M. A. Pizzichetta
P. Rubegni
S. Seidenari

Presidente AIDNID

V. De Giorgi

**Presidente
del Congresso**

P. Broganelli

Segreteria Scientifica

T. Deboli
R. La Selva
E. Marra
M. Sanlorenzo
I. Savarese
S. Titli

**“Integrazione e innovazione tecnologica nella diagnosi dermatologica”
Programma preliminare AIDNID**

Giovedì 12 marzo 2015

13.50 Introduzione e presentazione del congresso (Paolo Broganelli, Vincenzo De Giorgi)

14.10 **I SESSIONE**

Dermatologia oncologica e ambiente

14.10 *Lettura*

La melanonichia striata (Luc Thomas – Lione, Francia)

14.40 I tumori cutanei in Italia e in Piemonte

R. Zanetti, S. Rosso (Torino)

15.00 Perché aumenta il melanoma?

P.G. Calzavara Pinton (Brescia)

15.20 Potenziali rischi sulla salute indotti da agenti chimici e ambientali

P. Calza (Torino)

15.40 Il melanoma, la genetica e la dermatoscopia

M.C. Fargnoli (L'Aquila)

16.00 Melanoma e comunicazione

N. Canonico (Torino)


16.20 Il melanoma, miti da sfatare

G. Argenziano (Napoli)

Discussione



Congresso Nazionale
AIDNID
Torino, 12 – 14 marzo 2015



16.30 / 17.30 *Open Coffee*

17.00 **II SESSIONE**

La tecnologia nella diagnosi ("Wath's new")

17.00 Le metodiche non invasive per la diagnosi delle patologie cutanee
G. Pellacani (Modena)

17.20 La dermatoscopia: innovazioni tecniche
G.L. Giovane (Perugia)

17.40 La microscopia confocale in vivo
G. Pellacani (Modena)

18.00 La microscopia confocale ex vivo
C. Longo (R. Emilia)

18.20 La videomicroscopia a fluorescenza
V. De Giorgi, P. Broganelli (Firenze, Torino)

Discussione

Venerdì 13 marzo 2015

8.30 **III SESSIONE**

La diagnosi: Nevi e melanomi

8.30 Focus: il volto
K. Peris (Roma)

8.45 Focus: le mucose
V. De Giorgi (Firenze)

9.00 Il melanoma nodulare
M. A. Pizzichetta (Aviano)

9.15 Perché non posso fare a meno della dermatoscopia?
G. Ghigliotti (Genova)

9.30 In tema di Spitz - Reed: le varianti meno comuni
S. Cavicchini (Milano)

9.45 Aspetti clinico dermoscopici del tumore di Spitz atipico
E. Moscarella (R. Emilia)




Congresso Nazionale
AIDNID
Torino, 12 – 14 marzo 2015



- 10.00 Nevi di Spitz e tumori spitzoidi: casistica e management
S.Titli, I. Castagno, P. Broganelli (Torino)
- 10.15 Gestione delle neoplasie melanocitarie equivoche nel bambino e nel giovane
G. Argenziano (Napoli)
- 10.30 Raccomandazioni per la diagnosi ed il management delle neoplasie melanocitiche
controverse
G. Ferrara (Benevento)
- Discussione
- 10.30 / 11.30 Open Coffee*
- 11.15 IV SESSIONE**
La diagnosi: Nevi e melanomi
- 11.15 Stress del clinico ed accuratezza diagnostica delle lesioni melanocitarie “borderline”
P. Rubegni (Siena)
- 11.30 Follow-up: Mole mapping e microscopia confocale
I. Stanganelli (Ravenna)
- 11.45 Modificazione dei nevi dopo esposizione UV
A.M. Manganoni (Brescia)
- 12.00 Modificazione dei nevi dopo esposizione a sorgenti laser/IPL
D. Piccolo (L'Aquila)
- 12.15 Laser e lesioni melanocitarie: trappole diagnostiche dopo laserterapia
P.L. Bencini (Milano)
- 12.30 La dermoscopia nei tumori rari
G. Filosa (Iesi)
- 12.45 Tumori di collisione
A. Di Stefani (Roma)
- 13.00 Melanoma metastatico: le novità terapeutiche
M.Sanlorenzo, P. Savoia , P. Quaglino, M.T. Fierro (Torino)
- Discussione
- 13.30 Lunch Session*
M. Milani (ISDIN)



Congresso Nazionale
AIDNID
Torino, 12 – 14 marzo 2015



13.45 *Casistica interattiva*
(M. Scalvenzi)

14.20 Assemblea AIDNID

15.00 **V SESSIONE**
NMSC|: focus on

15.00 Cheratosi attinica e carcinoma squamoso invasivo: la diagnosi dermoscopia
S. Gasparini (Terni)

15.15 Cheratosi attinica ed epitelomi: la diagnosi confocale
C. Longo (R. Emilia)

15.30 Le novità terapeutiche
S. Piaserico (Padova)

15.45 Terapia medica nel carcinoma basocellulare inoperabile
V. De Giorgi (Firenze)

Discussione

16.00 / 17.00 *Open Coffee*

16.20 **VI SESSIONE**
Patologia infiammatoria e parassitaria

16.20 Dermatoscopia e patologia infiammatoria
A. Lallas (R. Emilia)

16.35 Videocapillaroscopia nella patologia infiammatoria
P. Rosina (Verona)

16.50 Microscopia confocale e patologie vescico-bollose
F. Lacarrubba (Catania)


17.05 Psoriasi e terapia biologica: capillaroscopia e valutazione dei risultati
T. Deboli, P. Dapavo, P. Broganelli (Torino)

17.20 Terapia medica e monitoraggio strumentale degli emangiomi infantili
P. Coppo (Torino)

Discussione



Congresso Nazionale
AIDNID
Torino, 12 – 14 marzo 2015



- 18.00 Lettura (non accreditata ECM)
Vismodegib, la nuova target therapy nel trattamento del carcinoma basocellulare avanzato
V. De Giorgi (Firenze)

Sabato 14 marzo

- 8.30 Comunicazioni libere

- 9.30 *Lettura*
La dermatoscopia nella patologia del cuoio capelluto
B.M. Piraccini (Bologna)

- 10.00 Tavola Rotonda “Correlazione clinico – patologica”
What’s your diagnosis in 3 steps: clinica, dermatoscopia e istologia interattiva
F. Rongioletti, A. Distefani, P. Broganelli, C.Tomasini

10.30 / 11.30 Open Coffee

- 11.00 Discussione poster

- 12.00 *Lettura*
Il futuro della diagnosi in dermatologia
G.Argenziano (Napoli)

Discussione

- 12.45 Consegna premio a specializzandi in dermatologia per la ricerca in diagnostica non invasiva e terapia non chirurgica in dermatologia oncologica

- 13.00 Chiusura dei lavori

Segreteria organizzativa
the office

Provider ECM 1386
Via San Nicolò, 14
34121 Trieste
tel +39040368343 int.15
fax +39040368808
e-mail: aidnid@theoffice.it
www.theoffice.it/aidnid2015